

Konkretizované vzdělávací cíle:

- Zkoordinovat práci ruky a oka, učit se zvládnout jemnou motoriku
- Správně vyslovovat, ovládat dech, tempo i intonaci řeči
- Naučit se nazpaměť krátké texty, záměrně si zapamatovat a vybavit
- Umět prožívat radost ze zvládnutého a poznaného
- Pokoušet se vyjadřovat se prostřednictvím hudebních a hudebně pohybových činností, zvládat základní hudební dovednosti vokální i instrumentální

Konkretizované výstupy

- pohybovat se rytmicky, dodržet rytmus
- doprovázet pohyb zpěvem
- zvládat výtvarné činnosti, provádět jednoduché úkony s výtvarnými pomůckami (např. tužkou, pastelem, štětcem, nůžkami) a materiály (např. papírem-překládání, textilem, modelovací hmotou)
- vyslovovat všechny hlásky správně a mluvit zřetelně, v přiměřeném tempu, ovládat sílu a intonaci hlasu
- rozkládat slova na slabiky, určit počet slabik
- vyčlenit hlásku na počátku a na konci slova
- rozlišit krátké a dlouhé samohlásky
- zapamatovat si krátké říkanky, rozpočítadla, jednoduché básničky, písničky a reprodukovat je, přijmout jednoduchou dramatickou úlohu
- nechat se získat pro záměrné učení
- odlišit hru od systematické povinnosti
- vyjadřovat se zpěvem, hrou na jednoduché rytmické či hudební nástroje, hudebně pohybovou činností





Omalovánka pro tebe – snaž se pastelkou nepřetahovat





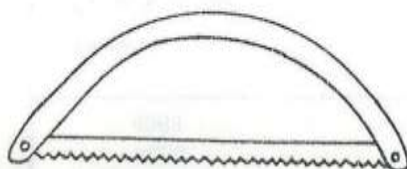
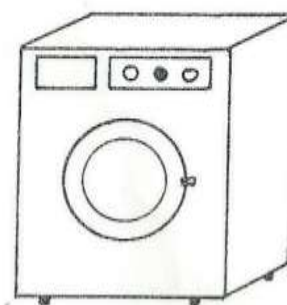
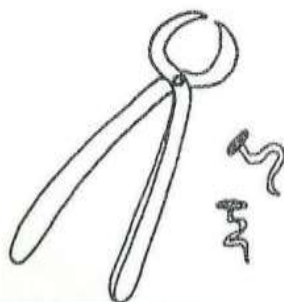
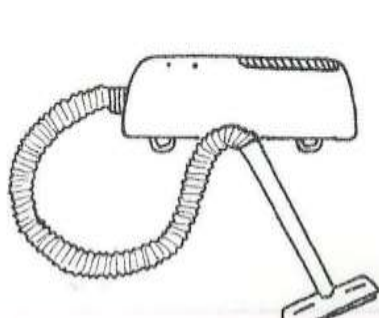

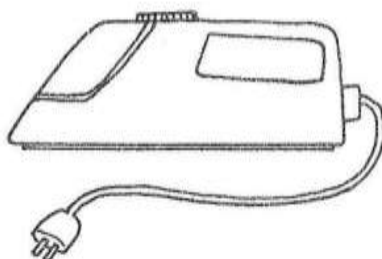
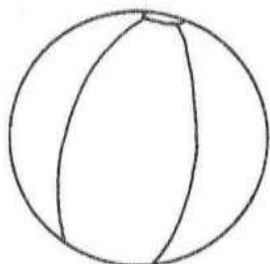


DEN MATEK


- Co to znamená děti den matek?
- Kdo má svátek?
- Co se tímto svátkem slaví?
- Jak to můžeme mamince doma ulehčit?
- Jaké jméno má moje maminka?



CO MAMINKA DOMA BĚHEM DNE POUŽÍVÁ?

- vybarvi nástroje, které maminka používá při úklidu/práci doma





Nakresli svou maminku (co máš na mamince nejvíc rád?)

- Jaká je maminka?



Popros tatínka, aby se s tebou naučil některou z těchto básniček pro maminku.
Uvidíš, že maminka bude mít velkou radost.



MAMINKA

V bříšku jsi mě nosila,
v kočárku mě vozila.
Pamatuješ první zoubek?
Natlučené kolínko?
U všeho jsi vždycky byla,
moje sladká maminko.
Za každou tu chvíličku,
nosím si tě v srdíčku.



MAMINKÁM

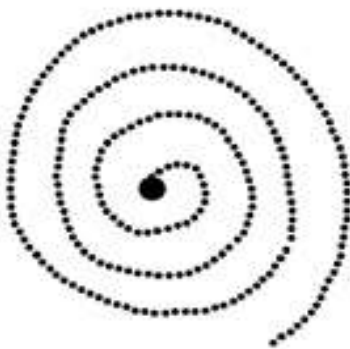
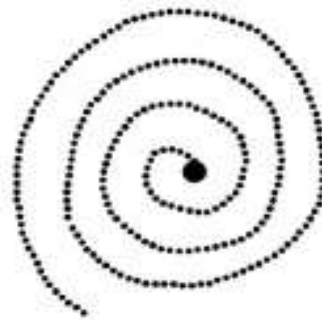
M. Kružiková

Slyšte, slyšte novinky -
máme tu dnes maminky!
Maminky i babičky,
poslechnou si básničky (písničky).
O tom, jak si děti hrají,
o tom, že je rády mají
v úterý i v pátek,
i když není svátek.
Maminko, jsi moje nebe.
Pohladiš mě
a já tebe ...





Pomoz mamince míchat polévku (uvolňování zápěstí: vinutí)





Písničky pro maminku (nauč se s tatínkem písničku pro maminku a společně ji mamince zazpívejte)

ČLOVÍČEK

1. Ma - lý ja - ko knof - lí - ček
ros - te v bříš - ku člo - ví - ček.
A pak se při - ho - dí, že se na - ro - dí.

Musical notation for the song 'Človíček' in 4/4 time. It consists of three staves of music. The first staff starts with a treble clef and a 4/4 time signature. The notes are: C4 (quarter), G4 (quarter), F4 (quarter), G4 (quarter), A4 (quarter), G4 (quarter), F4 (quarter), E4 (quarter). The second staff starts with a treble clef. The notes are: C4 (quarter), G4 (quarter), F4 (quarter), G4 (quarter), A4 (quarter), G4 (quarter), F4 (quarter), E4 (quarter). The third staff starts with a treble clef. The notes are: G4 (quarter), F4 (quarter), E4 (quarter), D4 (quarter), C4 (quarter), B3 (quarter), A3 (quarter), G3 (quarter). The lyrics are written below the notes.

2. Nohy, ruce, prstíky,
pod košílkou puntíky.
Jaký je a co má?
Všechno to, co já!
3. Břícho, záda, hlavička,
prohlédni si človíčka.
S chutí si zakřičí,
hlásek procvičí.
4. Všechna malá miminka,
když je chová maminka,
když najíst dostanou,
křičet přestanou.



PÍSNÍČKA PRO MAMINKU



1. Když se má - ma u - smí - vá, slun - ce vy - chá - zí,



je - jí úsměv ce - lý den mě pak pro - vá - zí.



Ať jsem kde jsem vi - dím svou mi - lou ma - min - ku,



s láskou na ni myslívám kaž - dou chvi - lin - ku.


2. Když pak večer uléhám
do své postýlky,
nejraděj mám pohádku
od své maminky.



Umi krásně vyprávět,
umi lásku dát,
za to si pak celou noc
nechám o ní zdát.




Pokus se stříhat nůžkami po čáře (pokud to nepůjde tatínek ti určitě pomůže)
-snaž se spojit dvě stejné části maminek v jednu (Která se nejvíce podobá tvé mamince?)





Dokresli tužkou mamince vlasy
-vybarvi si ji podle své fantazie





Popros tatínka, aby ti přečetl příběh o Adámkovi a jeho mamince

PROČ MAMINKA NECHCE ADÁMKA

Anna Malinšhá

Sluníčko je vysoko na nebi a tatínek už je dávno v lese. Adámek vstává. Vyskočí z postýlky a rovnou do kuchyně.

Maminka stojí u kamen a míchá něco v hrnečku. Copak to je? Ach! Tolik to voní, že Adámek dostane v tu ránu chuť. Rychle zatahá maminku za sukni a křičí: „Dej mi jíst, mám hlad!“

Ale co to? Maminka se ani neohlédne.

„Mami, dej mi jíst, mám hlad!“ křičí Adámek, co má síly. Ale maminka pořád nic, jako by tu synáček nebyl. Kloučkovi je z toho do pláče. Přece však vede svou. „Chci jíst, maminko, chci a chci!“

Najednou se maminka otočí a podívá se přísně: „Kdo to tady křičí? To ty? Ty, nevychovaný kluku? Jdi pryč, já tě neznám!“

Marně Adámek vysvětluje: „Maminko, já jsem přece tvůj synáček Adámek! Mami, chci přece jíst!“

„Ty, kluku?“ Maminka je teď opravdu rozzlobena. „Ty nejsi náš Adámek. Jdi pryč!“ A zavře před Adámekem dveře.



Co má klouček dělat? Jde pomalinku na zahrádku a tam na lavičce pláče: „Bé, bé, maminka mě nechce!“ Nařiká tolik, že je to slyšet až do lesa na paseku. Tatínek tam právě vysazuje nové smrčky. Těší se: „Ještě trošinku Adámek vyrostne a bude sázet se mnou.“ Když slyší velikánský pláč, hned si řekne: „Nějaké dítě pláče. Jistě je píchla včela. Půjdu a vytáhnu mu žihadlo!“

Tatínek, panečku, umí utíkat. Jeden skok a už je na mezi, druhý a je na zahrádce. Tam na lavičce sedí kluk jako buk a nestydí se plakat na košilku. „Vždyt' je to náš Adámek!“ diví se tatínek. „Tak plakat jsem tě ještě neslyšel! To je hanba!“

„Bé, bé, když mě maminka nechce!“ vzdychá Adámek. „Maminka říká: Jdi pryč! Jen zavolám: „Chci jíst – a už mě maminka posílá pryč. Říká, že mě nezná!“

„Ale, ale, proč tě maminka nepoznala?“ diví se tatínek. „Pročpak tě nechtěla?“ A jen se trochu zamyslí, už to má.

„Adámku, kdybys neplakal a trochu si namáhal hlavičku, dávno bys to věděl. Zapomněl jsi na jedno slovíčko, které se říká mamince, a proto tě maminka nechce!“

„Jedno slovíčko?“ Adámek se tolik diví, že zapomíná plakat. „Jedno slovíčko? Kterépak to asi je?“

Tatínek tedy pomáhá: „Copak se, Adámku, na maminku křičí: Chci, chci?“

„Jejdanečku!“ vyskakuje teď Adámek. „Tatínku, už to slovíčko mám! A běží do kuchyně jako vítr. Dávejte teď všichni pozor, ať to slovíčko neuletí vedle vašich oušek! Bylo by to škoda!“

„Prosím!“ – Slyšíte Adámka? – „Prosím tě, maminko, dej mi snídani!“


„Vida, náš synáček má hlad!“ Maminka se najednou otočila a mile se usmála: „Hned jsem tě, Adámku, poznala, jak jsi pěkně poprosil. Tak jen pojď snídat!“

Kluk jako buk dostal od maminky plný hrneček mléka nebo kávy či kaka a nebo co to bylo. Teď už jenom vím, že to byla velká dobrota.

Opravdová dobrota, protože Adámek po těch hrnečcích hodně vyrostl a moc a moc zmoudřel.

(Náš Adámek)



- 
- Jak se Adámek zachoval?
 - Proč maminka řekla, že Adámka nechce?
 - Bylo by ti líto, kdyby ti maminka řekla, že už tě nechce?
 - Co všechno pro tebe maminka dělá?
 - Co má maminka ráda? Co jí těší?
 - Z čeho je maminka smutná?



VŠE NEJLEPŠÍ K SVÁTKU MAMI!

-do srdíčka mamince něco namaluj a celé přání vybarvi

